

Ingegneria civile (LM-23) Università degli Studi di TRENTO

Scheda Unica Annuale - Soddisfazione per il corso di studio concluso e condizione occupazionale dei laureati

Opzioni:

I dati **non includono** i laureati di corsi equivalenti dell'ordinamento D.M. n. 509/1999.
 I dati sono confrontati con il totale della **classe di laurea** del **complesso degli atenei**.

Soddisfazione per il corso di studio concluso

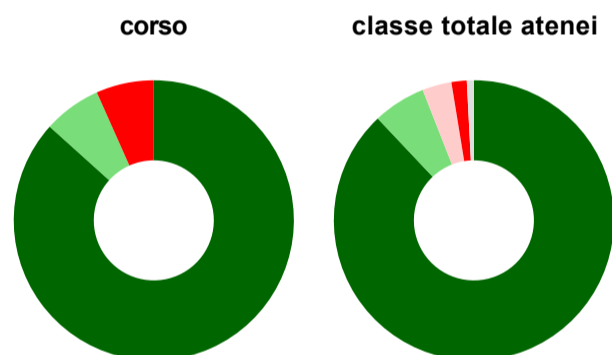
dati aggiornati ad aprile 2023

Ateneo: **Università degli Studi di TRENTO - laurea magistrale biennale**
 Classe: **ingegneria civile (LM-23)**
 Corso: **ingegneria civile (LM-23)**

Laureati nell'anno solare 2022 (*valori assoluti*)
 Laureati: **39**
 Intervistati: **37**
 Collettivo esaminato^(a): **15** [scheda di dettaglio](#)

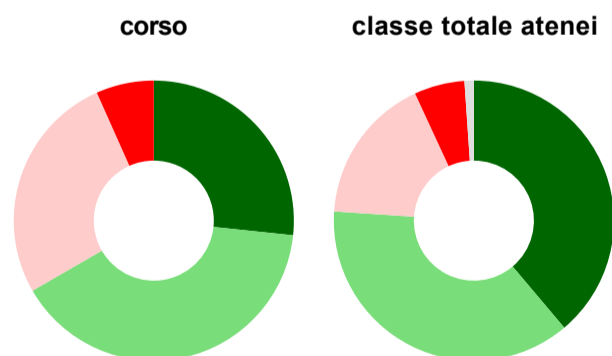
(a) Per una migliore confrontabilità della documentazione, si riportano i dati relativi ai **soli laureati che si sono iscritti al corso di laurea in anni recenti**, cioè a partire dal 2019: 15 di cui 15 intervistati.

Hanno frequentato regolarmente



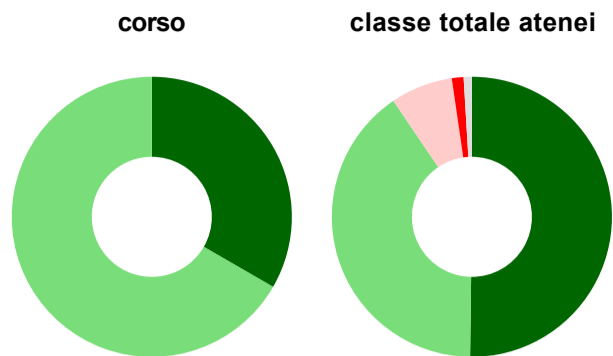
	corso	classe totale atenei
più del 75% degli insegnamenti previsti	86,7%	88,0%
tra il 50% e il 75%	6,7%	6,1%
tra il 25% e il 50%	-	3,4%
meno del 25%	6,7%	1,8%
non rispondono	-	0,8%
Totale	100%	100%

Hanno ritenuto il carico di studio degli insegnamenti adeguato alla durata del corso di studio



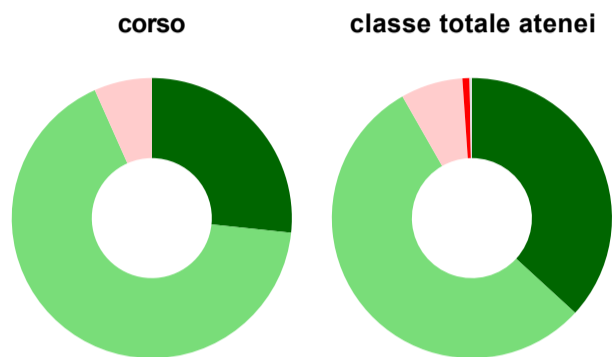
	corso	classe totale atenei
decisamente sì	26,7%	38,8%
più sì che no	40,0%	37,2%
più no che sì	26,7%	17,1%
decisamente no	6,7%	5,8%
non rispondono	-	1,1%
Totale	100%	100%

Hanno ritenuto l'organizzazione degli esami (appelli, orari, informazioni, prenotazioni, ...) soddisfacente



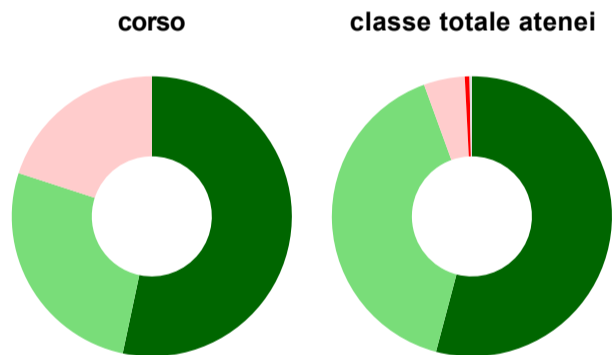
	corso	classe totale atenei
sempre o quasi sempre	33,3%	50,2%
per più della metà degli esami	66,7%	40,3%
per meno della metà degli esami	-	7,2%
mai o quasi mai	-	1,4%
non rispondono	-	0,9%
Totale	100%	100%

Sono soddisfatti dei rapporti con i docenti in generale



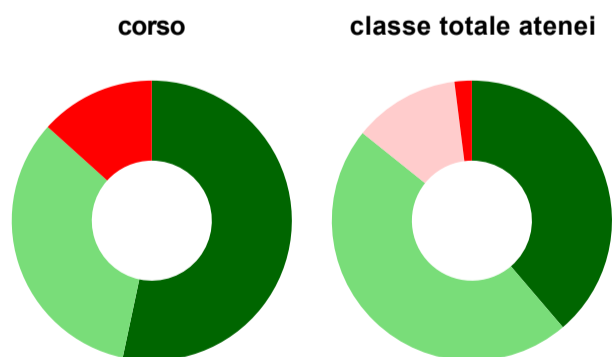
	corso	classe totale atenei
decisamente sì	26,7%	36,8%
più sì che no	66,7%	54,9%
più no che sì	6,7%	7,2%
decisamente no	-	0,8%
non rispondono	-	0,3%
Totale	100%	100%

Sono complessivamente soddisfatti del corso di laurea



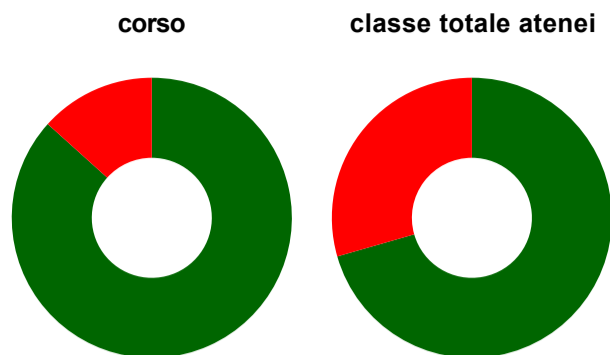
	corso	classe totale atenei
decisamente sì	53,3%	54,1%
più sì che no	26,7%	40,3%
più no che sì	20,0%	4,7%
decisamente no	-	0,5%
non rispondono	-	0,3%
Totale	100%	100%

Valutazione delle aule



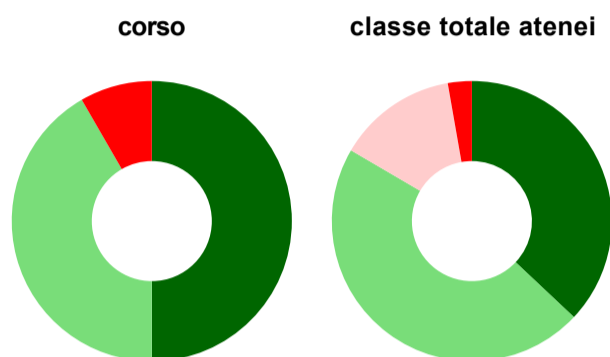
	corso	classe totale atenei
Hanno utilizzato le aule:	100,0%	95,0%
Valutazione (per 100 fruitori):		
sempre o quasi sempre adeguate	53,3%	38,7%
spesso adeguate	33,3%	47,0%
raramente adeguate	-	12,3%
mai adeguate	13,3%	2,0%
Totale	100%	100%

Valutazione delle postazioni informatiche



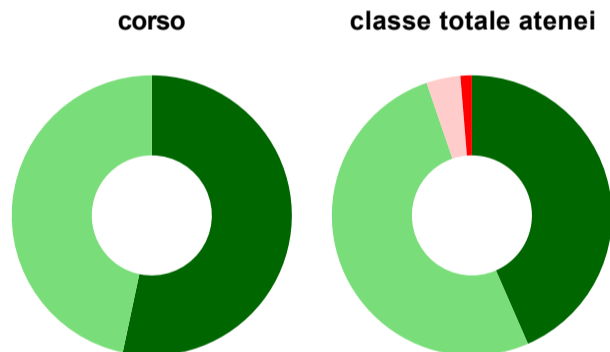
	corso	classe totale atenei
Hanno utilizzato le postazioni informatiche:	100,0%	63,9%
Valutazione (per 100 fruitori):		
in numero adeguato	86,7%	70,6%
in numero inadeguato	13,3%	29,4%
Totale	100%	100%

Valutazione delle attrezzature per le altre attività didattiche (laboratori, attività pratiche, ...)



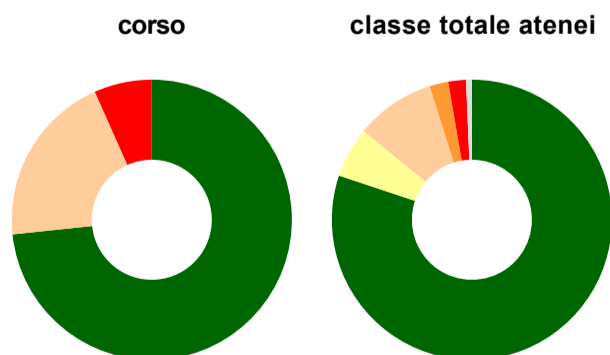
	corso	classe totale atenei
Hanno utilizzato le attrezzature per le altre attività didattiche (laboratori, attività pratiche, ...):	80,0%	73,5%
Valutazione (per 100 fruitori):		
sempre o quasi sempre adeguate	50,0%	37,0%
spesso adeguate	41,7%	46,4%
raramente adeguate	-	13,8%
mai adeguate	8,3%	2,8%
Totale	100%	100%

Valutazione dei servizi di biblioteca (prestito/consultazione, orari di apertura, ...)



	corso	classe totale atenei
Hanno utilizzato i servizi di biblioteca (prestito/consultazione, orari di apertura, ...):	100,0%	72,3%
Valutazione (per 100 fruitori):		
decisamente positiva	53,3%	43,4%
abbastanza positiva	46,7%	51,3%
abbastanza negativa	-	3,9%
decisamente negativa	-	1,3%
Totale	100%	100%

Si iscriverebbero di nuovo all'università?



	corso	classe totale atenei
sì, allo stesso corso dell'Ateneo	73,3%	80,1%
sì, ma ad un altro corso dell'Ateneo	-	5,8%
sì, allo stesso corso, ma in un altro Ateneo	20,0%	9,2%
sì, ma ad un altro corso e in un altro Ateneo	-	2,2%
non si iscriverebbero più all'università	6,7%	2,0%
non rispondono	-	0,7%
Totale	100%	100%

Condizione occupazionale

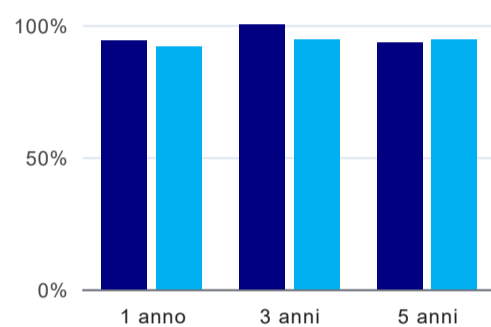
Anno di indagine: **2022**
dati aggiornati ad aprile 2023

Ateneo: **Università degli Studi di TRENTO - laurea magistrale biennale**
Classe: **ingegneria civile (LM-23)**
Corso: **ingegneria civile (LM-23)**

(valori assoluti)	Laureati	Intervistati	Collettivo esaminato ^(b)	
Laureati del 2021 a 1 anno:	57	41	35	scheda di dettaglio
Laureati del 2019 a 3 anni:	49	29	24	scheda di dettaglio
Laureati del 2017 a 5 anni:	66	37	31	scheda di dettaglio

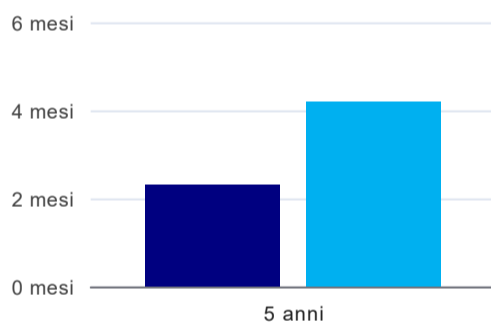
(b) Per una migliore confrontabilità della documentazione, si riportano i dati relativi ai **solli laureati che non lavoravano al momento della laurea**.

Tasso di occupazione



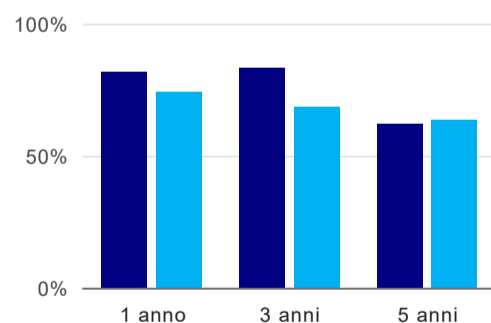
	1 anno	3 anni	5 anni
corso	94,3%	100,0%	93,5%
classe totale atenei	92,0%	94,5%	94,6%

Tempi di ingresso nel mercato del lavoro, dall'inizio della ricerca al reperimento del primo lavoro (medie, in mesi)⁽¹⁾



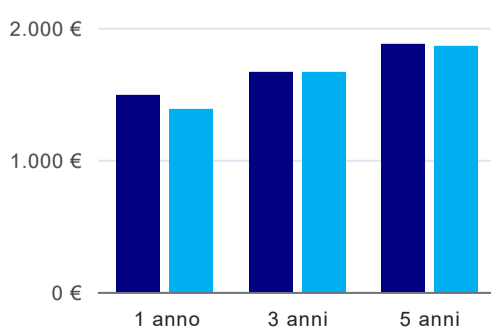
	1 anno	3 anni	5 anni
corso			2,3 mesi
classe totale atenei			4,2 mesi

Occupati che, nel lavoro, utilizzano in misura elevata le competenze acquisite con la laurea⁽¹⁾



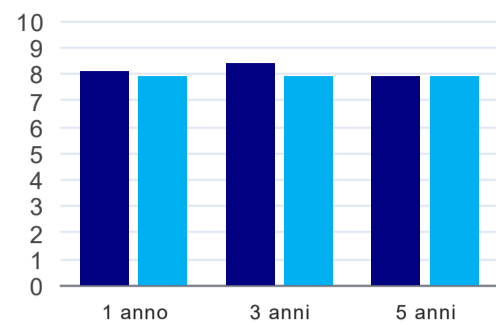
	1 anno	3 anni	5 anni
corso	81,8%	83,3%	62,1%
classe totale atenei	74,2%	68,3%	63,5%

Retribuzione mensile netta (medie, in euro)⁽¹⁾



	1 anno	3 anni	5 anni
corso	1.489€	1.661€	1.876€
classe totale atenei	1.385€	1.661€	1.859€

Soddisfazione per il lavoro svolto (medie, scala 1-10)⁽¹⁾



	1 anno	3 anni	5 anni
corso	8,1	8,4	7,9
classe totale atenei	7,9	7,9	7,9

⁽¹⁾ A partire dall'indagine 2022 l'indicatore è calcolato su tutti coloro che dichiarano di svolgere un'attività, anche di formazione, purché retribuita. Per le indagini precedenti, invece, è calcolato sui soli laureati che dichiarano di svolgere un'attività lavorativa retribuita, purché non si tratti di un'attività di formazione post-laurea. È pertanto necessario prestare molta cautela nel confronto dei risultati ottenuti in anni di rilevazione differenti.

Ingegneria civile (LM-23) Università degli Studi di TRENTO

Scheda Unica Annuale - Soddisfazione per il corso di studio concluso e condizione occupazionale dei laureati

Opzioni:

I dati **non includono** i laureati di corsi equivalenti dell'ordinamento D.M. n. 509/1999.

I dati sono confrontati con il totale della **classe di laurea** della medesima ripartizione territoriale.

Soddisfazione per il corso di studio concluso

dati aggiornati ad aprile 2023

Ateneo: **Università degli Studi di TRENTO - laurea magistrale biennale**

Classe: **ingegneria civile (LM-23)**

Corso: **ingegneria civile (LM-23)**

Ripartizione territoriale sede del corso: **Nord-Est**

Laureati nell'anno solare 2022 (*valori assoluti*)

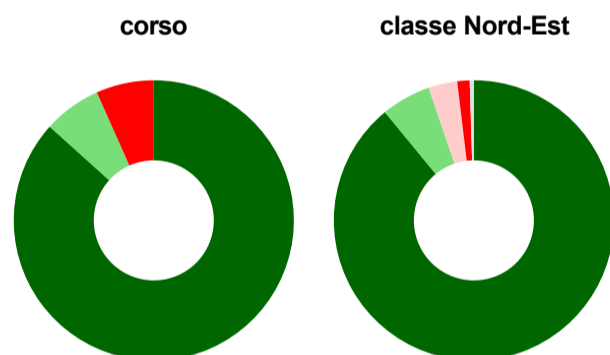
Laureati: **39**

Intervistati: **37**

Collettivo esaminato^(a): **15** [scheda di dettaglio](#)

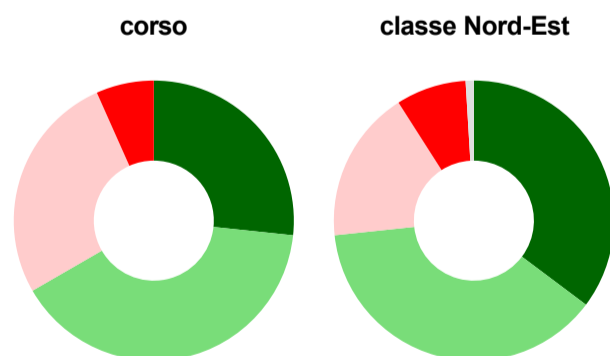
(a) Per una migliore confrontabilità della documentazione, si riportano i dati relativi ai **solli laureati che si sono iscritti al corso di laurea in anni recenti**, cioè a partire dal 2019: 15 di cui 15 intervistati.

Hanno frequentato regolarmente



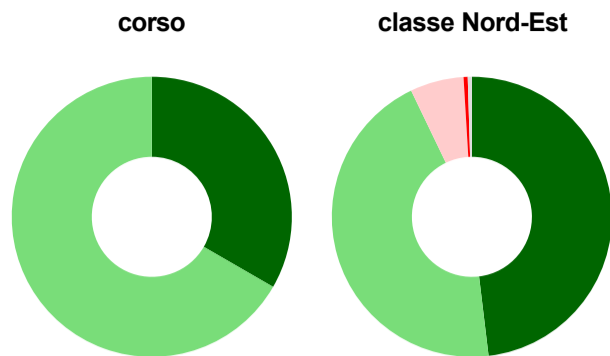
	corso	classe Nord-Est
più del 75% degli insegnamenti previsti	86,7%	89,0%
tra il 50% e il 75%	6,7%	5,7%
tra il 25% e il 50%	-	3,3%
meno del 25%	6,7%	1,4%
non rispondono	-	0,5%
Totale	100%	100%

Hanno ritenuto il carico di studio degli insegnamenti adeguato alla durata del corso di studio



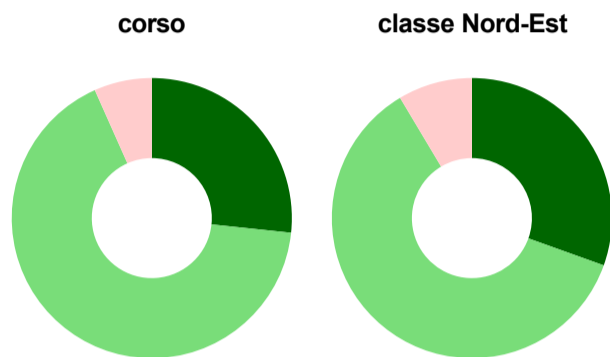
	corso	classe Nord-Est
decisamente sì	26,7%	35,2%
più sì che no	40,0%	38,1%
più no che sì	26,7%	17,6%
decisamente no	6,7%	8,1%
non rispondono	-	1,0%
Totale	100%	100%

Hanno ritenuto l'organizzazione degli esami (appelli, orari, informazioni, prenotazioni, ...) soddisfacente



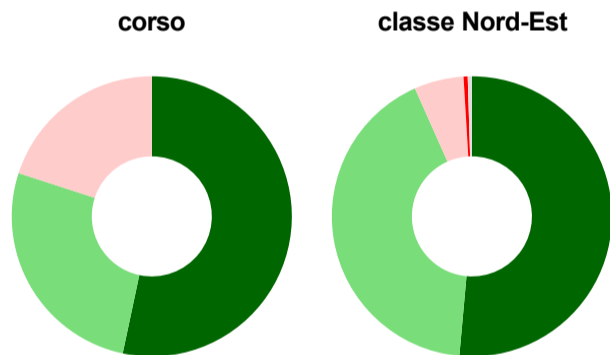
	corso	classe Nord-Est
sempre o quasi sempre	33,3%	48,1%
per più della metà degli esami	66,7%	44,8%
per meno della metà degli esami	-	6,2%
mai o quasi mai	-	0,5%
non rispondono	-	0,5%
Totale	100%	100%

Sono soddisfatti dei rapporti con i docenti in generale



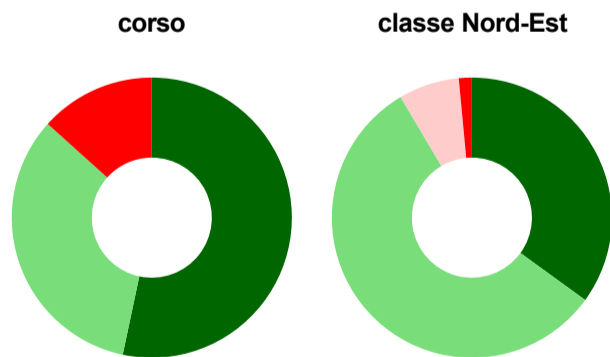
	corso	classe Nord-Est
decisamente sì	26,7%	30,5%
più sì che no	66,7%	61,0%
più no che sì	6,7%	8,6%
decisamente no	-	-
non rispondono	-	-
Totale	100%	100%

Sono complessivamente soddisfatti del corso di laurea



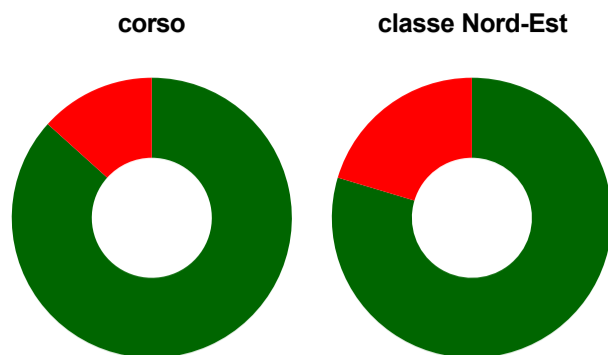
	corso	classe Nord-Est
decisamente sì	53,3%	51,4%
più sì che no	26,7%	41,9%
più no che sì	20,0%	5,7%
decisamente no	-	0,5%
non rispondono	-	0,5%
Totale	100%	100%

Valutazione delle aule



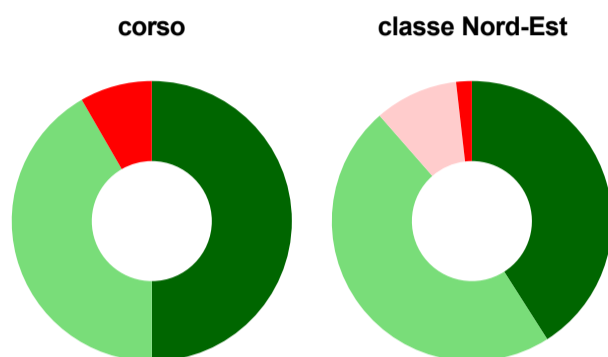
	corso	classe Nord-Est
Hanno utilizzato le aule:	100,0%	95,2%
Valutazione (per 100 fruitori):		
sempre o quasi sempre adeguate	53,3%	35,0%
spesso adeguate	33,3%	56,5%
raramente adeguate	-	7,0%
mai adeguate	13,3%	1,5%
Totale	100%	100%

Valutazione delle postazioni informatiche



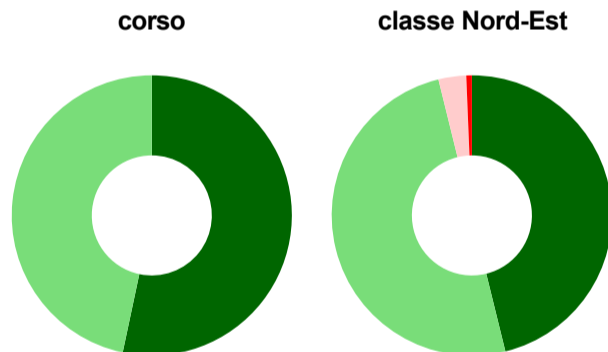
	corso	classe Nord-Est
Hanno utilizzato le postazioni informatiche:	100,0%	77,1%
Valutazione (per 100 fruitori):		
in numero adeguato	86,7%	79,6%
in numero inadeguato	13,3%	20,4%
Totale	100%	100%

Valutazione delle attrezzature per le altre attività didattiche (laboratori, attività pratiche, ...)



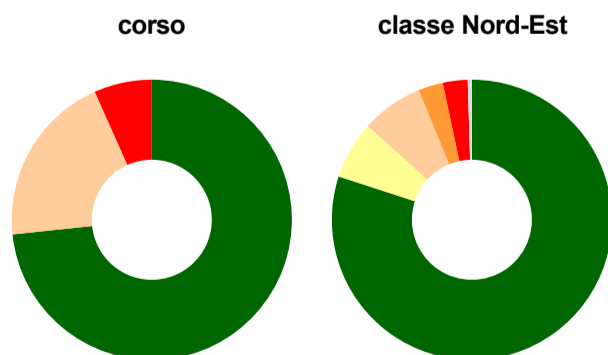
	corso	classe Nord-Est
Hanno utilizzato le attrezzature per le altre attività didattiche (laboratori, attività pratiche, ...):	80,0%	79,0%
Valutazione (per 100 fruitori):		
sempre o quasi sempre adeguate	50,0%	41,0%
spesso adeguate	41,7%	47,6%
raramente adeguate	-	9,6%
mai adeguate	8,3%	1,8%
Totale	100%	100%

Valutazione dei servizi di biblioteca (prestito/consultazione, orari di apertura, ...)



	corso	classe Nord-Est
Hanno utilizzato i servizi di biblioteca (prestito/consultazione, orari di apertura, ...):	100,0%	74,3%
Valutazione (per 100 fruitori):		
decisamente positiva	53,3%	46,2%
abbastanza positiva	46,7%	50,0%
abbastanza negativa	-	3,2%
decisamente negativa	-	0,6%
Totale	100%	100%

Si iscriverebbero di nuovo all'università?



	corso	classe Nord-Est
sì, allo stesso corso dell'Ateneo	73,3%	80,0%
sì, ma ad un altro corso dell'Ateneo	-	6,7%
sì, allo stesso corso, ma in un altro Ateneo	20,0%	7,1%
sì, ma ad un altro corso e in un altro Ateneo	-	2,9%
non si iscriverebbero più all'università	6,7%	2,9%
non rispondono	-	0,5%
Totale	100%	100%

Condizione occupazionale

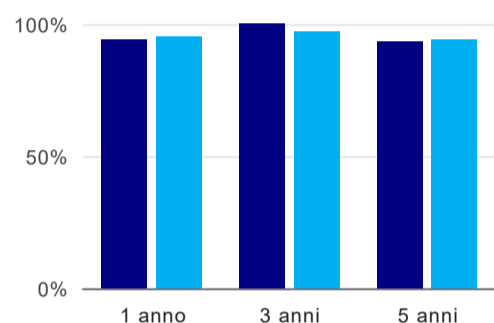
Anno di indagine: **2022**
dati aggiornati ad aprile 2023

Ateneo: **Università degli Studi di TRENTO - laurea magistrale biennale**
Classe: **ingegneria civile (LM-23)**
Corso: **ingegneria civile (LM-23)**
Ripartizione territoriale sede del corso: **Nord-Est**

(valori assoluti)	Laureati	Intervistati	Collettivo esaminato ^(b)	
Laureati del 2021 a 1 anno:	57	41	35	scheda di dettaglio
Laureati del 2019 a 3 anni:	49	29	24	scheda di dettaglio
Laureati del 2017 a 5 anni:	66	37	31	scheda di dettaglio

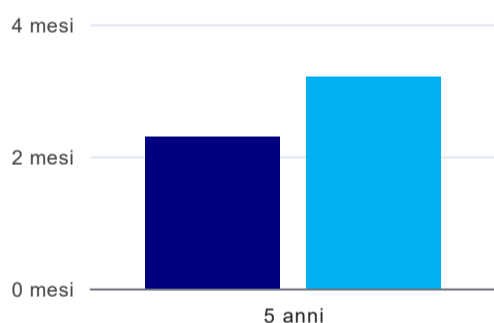
^(b) Per una migliore confrontabilità della documentazione, si riportano i dati relativi ai **solli laureati che non lavoravano al momento della laurea**.

Tasso di occupazione



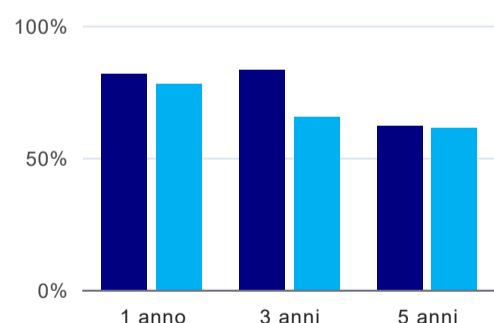
	1 anno	3 anni	5 anni
corso	94,3%	100,0%	93,5%
classe Nord-Est	95,1%	97,0%	94,3%

Tempi di ingresso nel mercato del lavoro, dall'inizio della ricerca al reperimento del primo lavoro (medie, in mesi)⁽¹⁾



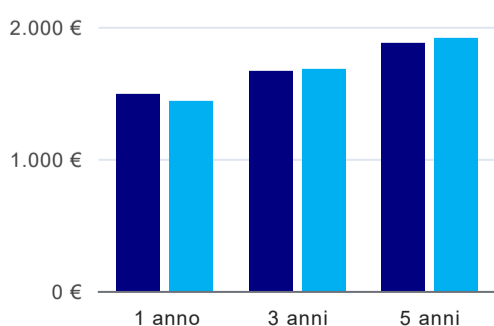
	1 anno	3 anni	5 anni
corso			2,3 mesi
classe Nord-Est			3,2 mesi

Occupati che, nel lavoro, utilizzano in misura elevata le competenze acquisite con la laurea⁽¹⁾



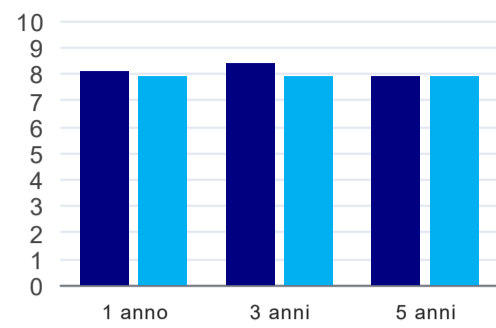
	1 anno	3 anni	5 anni
corso	81,8%	83,3%	62,1%
classe Nord-Est	78,0%	65,5%	61,1%

Retribuzione mensile netta (medie, in euro)⁽¹⁾



	1 anno	3 anni	5 anni
corso	1.489€	1.661€	1.876€
classe Nord-Est	1.436€	1.675€	1.911€

Soddisfazione per il lavoro svolto (medie, scala 1-10)⁽¹⁾



	1 anno	3 anni	5 anni
corso	8,1	8,4	7,9
classe Nord-Est	7,9	7,9	7,9

⁽¹⁾ A partire dall'indagine 2022 l'indicatore è calcolato su tutti coloro che dichiarano di svolgere un'attività, anche di formazione, purché retribuita. Per le indagini precedenti, invece, è calcolato sui soli laureati che dichiarano di svolgere un'attività lavorativa retribuita, purché non si tratti di un'attività di formazione post-laurea. È pertanto necessario prestare molta cautela nel confronto dei risultati ottenuti in anni di rilevazione differenti.